

ОТЧЕТ О ФИНАНСОВЫХ РЕЗУЛЬТАТАХ ДЕЯТЕЛЬНОСТИ УЧРЕЖДЕНИЯ

на 1 января 2024 г.

Учреждение МАУДО ЦДО

Обособленное подразделение Чайковский городской округ

Учредитель Управление образования Администрации Чайковского городского округа

Наименование органа, осуществляющего полномочия учредителя

Периодичность: годовая

Единица измерения: руб.

	КОДЫ
Форма по ОКУД	0503721
Дата	01.01.2024
по ОКПО	43050043
ИНН	5920012408
по ОКТМО	57735000
по ОКПО	35289103
ИНН	5959002585
Глава по БК	924
по ОКЕИ	383

Наименование показателя	Код строки	Код аналитики	Деятельность с целевыми средствами	Деятельность по государственному заданию	Приносящая доход деятельность	Итого
1	2	3	4	5	6	7
Доходы	010	100	12 667 518,63	50 477 609,69	7 598 894,64	70 744 022,96
в том числе:						
Доходы от операционной аренды		121	-	-	51 520,00	51 520,00
Доходы от оказания платных услуг (работ)		131	-	51 223 654,69	4 405 081,64	55 628 736,33
Доходы по условным арендным платежам		135	-	-	141 693,00	141 693,00
Поступления текущего характера бюджетным и автономным учреждениям от сектора государственного управления		152	11 921 473,63	-	3 000 000,00	14 921 473,63
Поступления капитального характера бюджетным и автономным учреждениям от сектора государственного управления		162	746 045,00	-	-	746 045,00
Доходы от выбытия активов		172	-	-2 391 095,59	-	-2 391 095,59
Чрезвычайные доходы от операций с активами		173	-	-	600,00	600,00
Доходы от оценки активов и обязательств		176	-	-2 869,79	-	-2 869,79
Безвозмездные неденежные поступления капитального характера от сектора государственного управления и организаций государственного сектора		195	-	1 647 920,38	-	1 647 920,38
Расходы	150	200	11 437 489,63	55 215 244,34	5 797 575,00	72 450 308,97
в том числе:						
Заработная плата		211	2 620 691,49	32 868 728,69	1 476 123,68	36 965 543,86
Начисления на выплаты по оплате труда		213	791 448,33	9 930 951,99	444 278,88	11 166 679,20
Прочие несоциальные выплаты персоналу в натуральной форме		214	343 511,00	-	-	343 511,00
Услуги связи		221	-	104 954,50	-	104 954,50
Транспортные услуги		222	50 000,00	50 500,00	200 000,00	300 500,00
Коммунальные услуги		223	29 000,00	3 342 449,43	89 012,79	3 460 462,22
Арендная плата за пользование имуществом (за исключением земельных участков и других обособленных природных объектов)		224	-	322 461,47	-	322 461,47
Работы, услуги по содержанию имущества		225	5 815 984,31	580 835,32	1 134 305,63	7 531 125,26
Прочие работы, услуги		226	859 050,10	350 382,70	601 327,77	1 810 760,57
Арендная плата за пользование земельными участками и другими обособленными природными объектами		229	-	33 000,00	-	33 000,00
Пособия по социальной помощи населению в натуральной форме		263	611 516,60	-	-	611 516,60
Социальные пособия и компенсации персоналу в денежной форме		266	-	160 301,23	-	160 301,23
Амортизация		271	-	4 945 289,30	1 360 228,56	6 305 517,86
Расходование материальных запасов		272	316 287,80	575 246,71	492 297,69	1 383 832,20
Налоги, пошлины и сборы		291	-	1 950 143,00	-	1 950 143,00
Чистый операционный результат (стр. 301 - стр. 302); (стр. 310 + стр. 410)	300		1 230 029,00	-4 737 634,65	1 801 319,64	-1 706 286,01
<i>Операционный результат до налогообложения (стр. 010 – стр. 150)</i>	301		1 230 029,00	-4 737 634,65	1 801 319,64	-1 706 286,01
<i>Налог на прибыль</i>	302		-	-	-	-

Операции с нефинансовыми активами (стр. 320 + стр. 330 + стр. 350 + стр. 360 + стр. 370 + стр. 380 + стр. 390 + стр. 395 + стр. 400)	310		471 984,00	-959 025,65	575 132,75	88 091,10
<i>Чистое поступление основных средств</i>	320		-	-3 431 100,30	287 129,94	-3 143 970,36
в том числе:						
увеличение стоимости основных средств	321	310	758 045,00	1 514 189,00	1 647 358,50	3 919 592,50
уменьшение стоимости основных средств	322	41X	758 045,00	4 945 289,30	1 360 228,56	7 063 562,86
<i>Чистое поступление нематериальных активов</i>	330		-	-	-	-
в том числе:						
увеличение стоимости нематериальных активов	331	320	-	-	-	-
уменьшение стоимости нематериальных активов	332	42X	-	-	-	-
<i>Чистое поступление произведенных активов</i>	350		-	1 645 050,59	-	1 645 050,59
в том числе:						
увеличение стоимости произведенных активов	351	330	-	1 647 920,38	-	1 647 920,38
уменьшение стоимости произведенных активов	352	43X	-	2 869,79	-	2 869,79
<i>Чистое поступление материальных запасов</i>	360		471 984,00	826 270,08	288 002,81	1 586 256,89
в том числе:						
увеличение стоимости материальных запасов	361	340	788 271,80	1 401 516,79	780 300,50	2 970 089,09
из них:						
уменьшение стоимости материальных запасов	362	440	316 287,80	575 246,71	492 297,69	1 383 832,20
из них:						
<i>Чистое поступление прав пользования</i>	370		-	-	-	-
в том числе:						
увеличение стоимости прав пользования	371	35X	-	-	-	-
уменьшение стоимости прав пользования	372	45X	-	-	-	-
<i>Чистое поступление биологических активов</i>	380		-	-	-	-
в том числе:						
увеличение стоимости биологических активов	381	360	-	-	-	-
уменьшение стоимости биологических активов	382	46X	-	-	-	-
<i>Чистое изменение затрат на изготовление готовой продукции (работ, услуг)</i>	390		-	-	-	-
в том числе:						
увеличение затрат	391	x	-	80 252 396,63	10 578 282,13	90 830 678,76
уменьшение затрат	392	x	-	80 252 396,63	10 578 282,13	90 830 678,76
<i>Чистое изменение затрат на биотрансформацию</i>	395		-	-	-	-
в том числе:						
увеличение затрат	396	x	-	-	-	-
уменьшение затрат	397	x	-	-	-	-
<i>Расходы будущих периодов</i>	400	x	-	753,98	-	753,98
Операции с финансовыми активами и обязательствами (стр. 420 - стр. 510)	410		758 045,00	-3 778 609,00	1 226 186,89	-1 794 377,11
Операции с финансовыми активами (стр. 430 + стр. 440 + стр. 450 + стр. 460 + стр. 470 + стр. 480)	420		13 079 065,11	-3 585 987,52	1 262 131,89	10 755 209,48
<i>Чистое поступление денежных средств и их эквивалентов</i>	430		6 318,01	-128 576,94	1 257 951,89	1 135 692,96
в том числе:						
поступление денежных средств и их эквивалентов	431	510	12 682 450,92	51 831 790,35	8 578 694,31	73 092 935,58
выбытие денежных средств и их эквивалентов	432	610	12 676 132,91	51 960 367,29	7 320 742,42	71 957 242,62
<i>Чистое поступление ценных бумаг, кроме акций</i>	440		-	-	-	-
в том числе:						
увеличение стоимости ценных бумаг, кроме акций и иных финансовых инструментов	441	520	-	-	-	-
уменьшение стоимости ценных бумаг, кроме акций и иных финансовых инструментов	442	620	-	-	-	-
<i>Чистое поступление акций и иных финансовых инструментов</i>	450		-	-	-	-
в том числе:						
увеличение стоимости акций и иных финансовых инструментов	451	530	-	-	-	-
уменьшение стоимости акций и иных финансовых инструментов	452	630	-	-	-	-
<i>Чистое предоставление займов (ссуд)</i>	460		-	-	-	-
в том числе:						

увеличение задолженности по предоставленным займам (ссудам)	461	540	-	-	-	-
уменьшение задолженности по предоставленным займам (ссудам)	462	640	-	-	-	-
Чистое поступление иных финансовых активов	470		-	-	-	-
в том числе:						
увеличение стоимости иных финансовых активов	471	550	-	-	-	-
уменьшение стоимости иных финансовых активов	472	650	-	-	-	-
Чистое увеличение дебиторской задолженности	480		13 072 747,10	-3 457 410,58	4 180,00	9 619 516,52
в том числе:						
увеличение дебиторской задолженности	481	560	32 021 819,06	144 197 369,45	7 647 147,70	183 866 336,21
уменьшение дебиторской задолженности	482	660	18 949 071,96	147 654 780,03	7 642 967,70	174 246 819,69
Операции с обязательствами (стр. 520 + стр. 530 + стр. 540 + стр. 550 + стр. 560)	510		12 321 020,11	192 621,48	35 945,00	12 549 586,59
Чистое увеличение задолженности по внутренним привлеченным заимствованиям	520		-	-	-	-
в том числе:						
увеличение задолженности по внутренним привлеченным заимствованиям	521	710	-	-	-	-
уменьшение задолженности по внутренним привлеченным заимствованиям	522	810	-	-	-	-
Чистое увеличение задолженности по внешним привлеченным заимствованиям	530		-	-	-	-
в том числе:						
увеличение задолженности по внешним привлеченным заимствованиям	531	720	-	-	-	-
уменьшение задолженности по внешним привлеченным заимствованиям	532	820	-	-	-	-
Чистое увеличение прочей кредиторской задолженности	540		-751 726,99	888 158,41	35 945,00	172 376,42
в том числе:						
увеличение прочей кредиторской задолженности	541	730	14 163 193,03	72 722 144,49	7 195 218,75	94 080 556,27
уменьшение прочей кредиторской задолженности	542	830	14 914 920,02	71 833 986,08	7 159 273,75	93 908 179,85
Чистое изменение доходов будущих периодов	550	x	13 072 747,10	-1 039 508,00	-	12 033 239,10
Чистое изменение резервов предстоящих расходов	560	x	-	343 971,07	-	343 971,07

Руководитель

(подпись)

Главный бухгалтер

(расшифровка подписи)

(подпись)

(расшифровка подписи)

Централизованная бухгалтерия

МКУ "Центр бухгалтерского учета" ОГРН 1195958000116 ИНН 59590002610 КПП 595901001 Пермский край
Г. Чайковский ул. Вокзальная д. 1/3

(наименование, ОГРН, ИНН, КПП, местонахождение)

Руководитель

(уполномоченное лицо)

Директор

(должность)

(подпись)

Ощепкова Юлия Владимировна

(расшифровка подписи)

**Заместитель главного
бухгалтера**

Исполнитель

(должность)

(подпись)

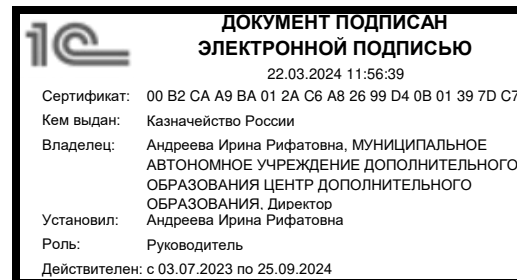
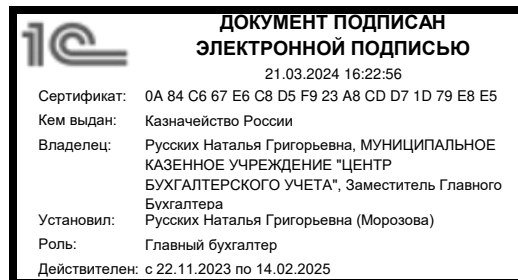
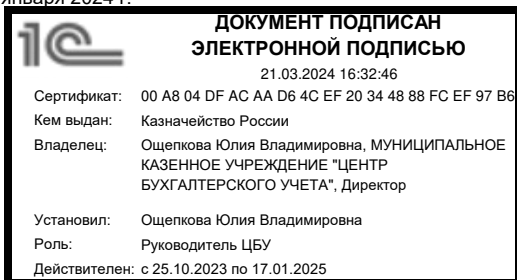
Н.Г.Русских

(расшифровка подписи)

3-40-91

(телефон, e-mail)

15 января 2024 г.



**ДОКУМЕНТ ПОДПИСАН
ЭЛЕКТРОННОЙ ПОДПИСЬЮ**

СВЕДЕНИЯ О СЕРТИФИКАТЕ ЭП

Сертификат 77149040033756655705267332764720921695141568810

Владелец Андреева Ирина Рифатовна

Действителен с 12.03.2024 по 12.03.2025